


Mimořádná změna samostatných odchodů


BELLhop IS

BELLhop IS

ZŠ Mlékárenská

 Přihlásit přes **Bakaláři**

NEBO

 Přihlásit přes BELLhop

Přihlášení

Na adrese školního BELLhopu

<https://11zsfm.bellhop.cz/is>

klepněte na tlačítko **Přihlásit přes Bakaláři**.

BAKALÁŘI

ZŠ Mlékárenská

Zapamatovat [Zapomenuté heslo](#)


Přihlásit

nebo

Na následné stránce se přihlaste do Bakalářů jako jste zvyklí. Je možné, že výzva k přihlášení jen proklikne a budete hned přesměrování zpět. To je také v pořádku a znamená to, že jste již v Bakalářích přihlášení.

Po přihlášení do BELLhopu zvolte z horního menu **Odchody**.

Na stránce „Mimořádné samostatné odchody“ můžete jednorázově změnit čas odchodu, samostatný odchod zadat nebo naopak zrušit.



Mimořádné samostatné odchody Maya H. (1.B)


Předchozí týden


40. týden od 3.10. do 9.10.

Následující týden

3.10. - Pondělí


 Vyzvednutí čipem


 Samostatný odchod

 Čas odchodu 14:25


Poznámka (nepovinná)...


4.10. - Úterý

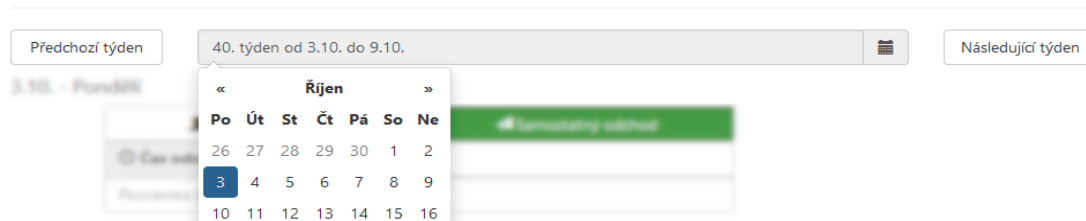
 Vyzvednutí čipem

 Samostatný odchod

5.10. - Středa

 Vyzvednutí čipem

 Samostatný odchod



Tlačítka **Předchozí týden** resp. **Následující týden** se můžete posunout na předchozí resp. následující týden. Také je možné klepnutím na popis týdne zobrazit kalendář a výběrem datumu změnit zobrazený týden.

Zadání samostatného odchodu

U příslušného dne klepněte na tlačítko **Samostatný odchod**, aby bylo zelené. Objeví se pole pro zadání samostatného odchodu.

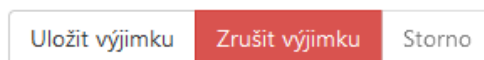
Do pole „Čas odchodu“ vyplňte požadovaný čas. Čas zadávejte s dvojtečkou bez mezer, například 15:30. Čas musí odpovídat pravidlům školy, kdy je možné žáky z družiny vyzvedávat.

Můžete vyplnit poznámku, kterou vychovatel uvidí v době odchodu.

Na závěr je třeba výjimku uložit tlačítkem **Uložit výjimku**.

Zrušení nastavené výjimky

Červeným tlačítkem **Zrušit výjimku** provedete zrušení nastavené výjimky a žák bude odcházet jako obvykle, podle zadaného pravidelného samostatného odchodu nebo vyzvednutí čipem.





Změna samostatného odchodu

Pro změnu času samostatného odchodu stačí změnit čas samostatného odchodu a potvrdit tlačítkem **Uložit výjimku**.

Zrušení samostatného odchodu

Pro zrušení pravidelného samostatného odchodu a vyzvednutí čipem stačí zvolit tlačítko **Vyzvednutí čipem**, aby bylo zelené a uložit tlačítkem **Uložit výjimku**.

4.10. - Úterý

 Vyzvednutí čipem	 Samostatný odchod	
Uložit výjimku	Zrušit výjimku	Storno